



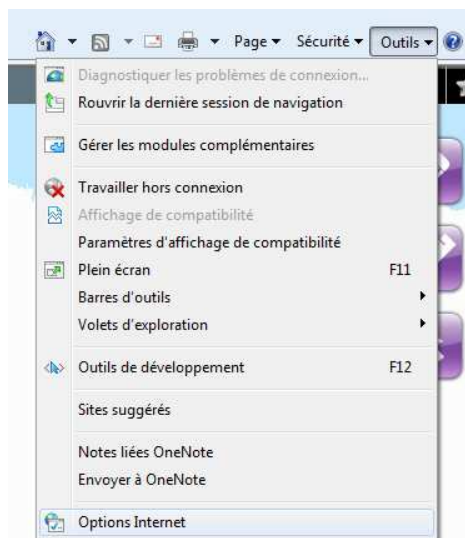
Par défaut, sur les navigateurs Internet Explorer et Mozilla Firefox, l'option de blocage des fenêtres publicitaires (ou popup) est activée.

Cette option peut vous empêcher d'accéder à certaines fonctionnalités du visualiseur GéoPaysdeBrest, comme l'impression de la carte.

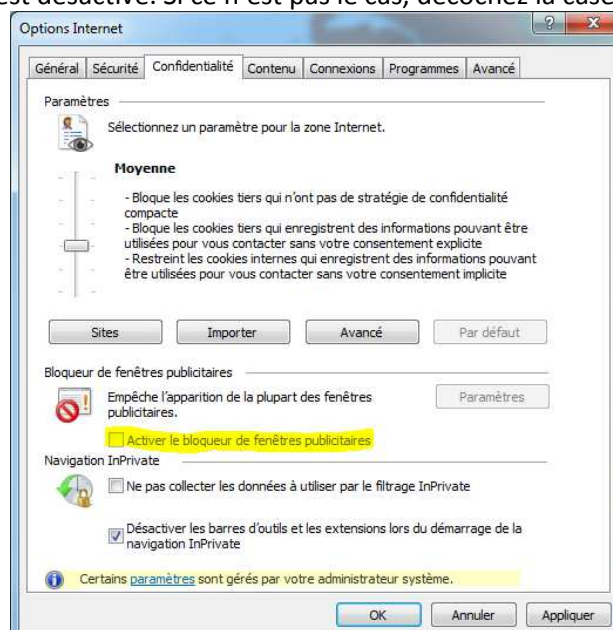
Voici la marche à suivre pour débloquer les popup :

### Internet Explorer.

Sur votre page web (n'importe laquelle), allez trouver les options en cliquant sur « Outils » → « Option Internet ».

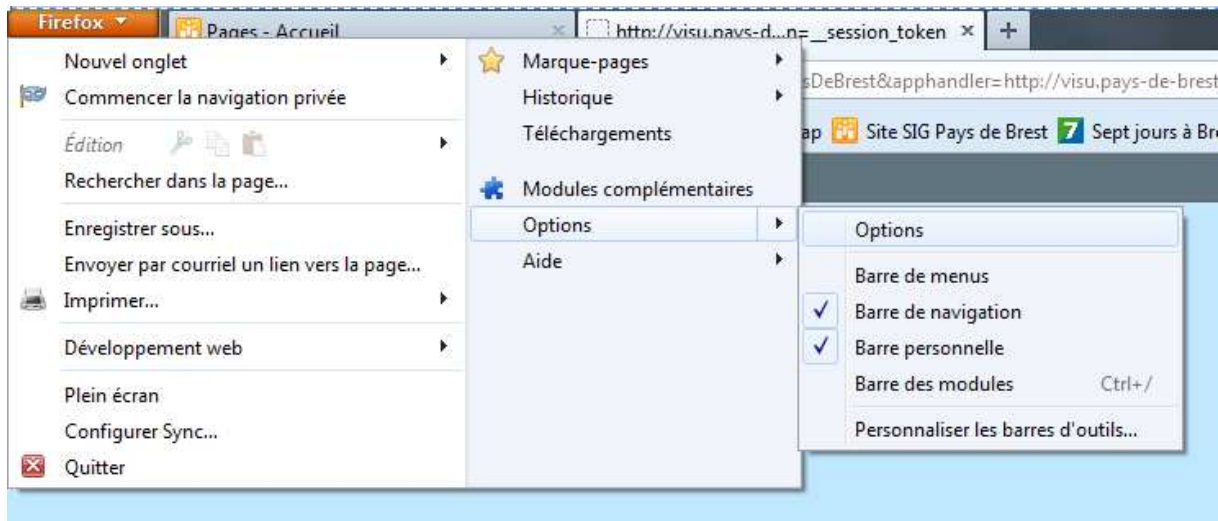


Dans la fenêtre qui apparaît, allez sur l'onglet « Confidentialité » et vérifiez que le « bloqueur de fenêtres publicitaires » est désactivé. Si ce n'est pas le cas, décochez la case et faites « OK ».



## Mozilla.

Sur votre page web (n'importe laquelle), allez trouver les options en cliquant sur « Firefox » → « Options » → « Options ».



Dans la fenêtre qui apparaît, allez sur l'onglet « Contenu » et vérifiez que « Bloquer les fenêtres popup » est désactivé. Si ce n'est pas le cas, décochez la case et faites « OK ».

Vous avez également la possibilité de laisser cette option active pour les autres sites mais, en cliquant sur le bouton « exception », vous pouvez rentrer l'adresse <http://visu.pays-de-brest.fr> afin d'autoriser les popup uniquement sur cette page.

